

2004年度土木建設課題演習達成度評価

表 - 1 中間達成度評価

上段: 教官による評価 / 下段: 学生による評価 人 (%)

	レベル1	レベル2	レベル3	レベル4	レベル5	合計
課題発見, 設定	3 (3.6)	25 (30.1)	30 (36.1)	19 (22.9)	6 (7.2)	83 (100.0)
	6 (7.3)	17 (20.7)	33 (40.2)	24 (29.3)	2 (2.4)	82 (100.0)
問題解決	4 (4.8)	27 (32.5)	37 (44.6)	12 (14.5)	3 (3.6)	83 (100.0)
	9 (11.0)	28 (34.1)	34 (41.5)	10 (12.2)	1 (1.2)	82 (100.0)
グループ活動への適	2 (2.4)	14 (16.9)	35 (42.2)	29 (34.9)	3 (3.6)	83 (100.0)
	2 (2.4)	12 (14.6)	39 (47.6)	20 (24.4)	9 (11.0)	82 (100.0)

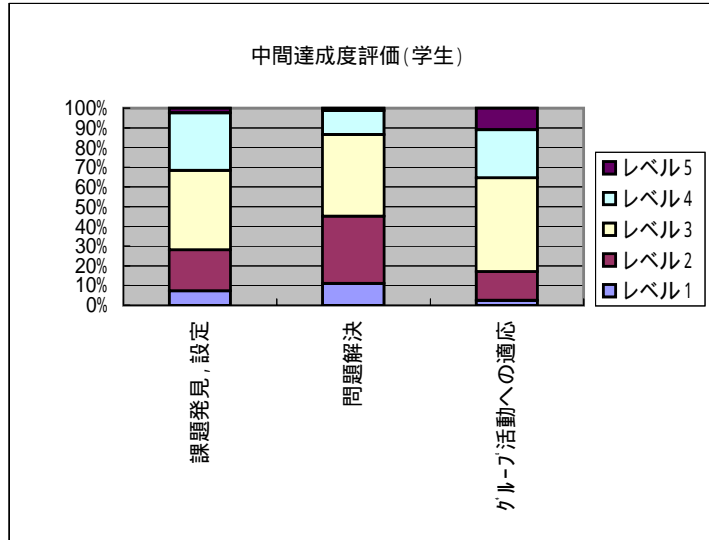
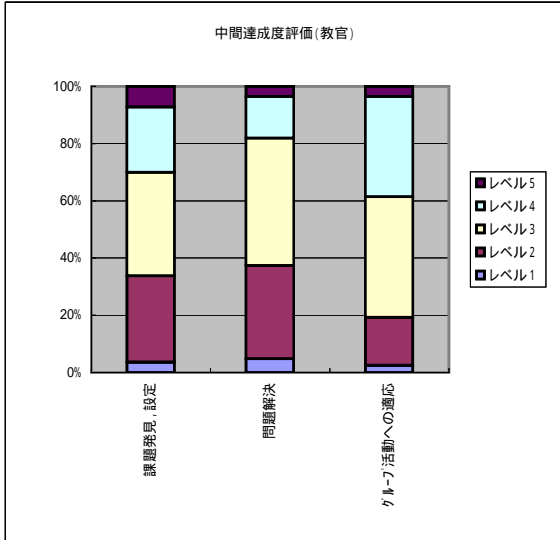


表 - 2 最終達成度評価

上段: 教官による評価 / 下段: 学生による評価 人 (%)

	レベル1	レベル2	レベル3	レベル4	レベル5	合計
課題発見, 設定	1 (1.2)	8 (9.6)	16 (19.3)	44 (53.0)	14 (16.9)	83 (100.0)
	3 (3.8)	3 (3.8)	29 (37.2)	37 (47.4)	6 (7.7)	78 (100.0)
問題解決	1 (1.2)	6 (7.2)	21 (25.3)	37 (44.6)	18 (21.7)	83 (100.0)
	3 (3.8)	13 (16.7)	32 (41.0)	25 (32.1)	5 (6.4)	78 (100.0)
グループ活動への適応	1 (1.2)	0 (0.0)	18 (21.7)	41 (49.4)	23 (27.7)	83 (100.0)
	2 (2.6)	6 (7.7)	29 (37.2)	26 (33.3)	15 (19.2)	78 (100.0)
論文作成	2 (2.4)	4 (4.8)	29 (34.9)	40 (48.2)	8 (9.6)	83 (100.0)
	2 (2.6)	14 (17.9)	40 (51.3)	12 (15.4)	10 (12.8)	78 (100.0)
プレゼンテーション(内容)	2 (2.4)	1 (1.2)	19 (22.9)	45 (54.2)	16 (19.3)	83 (100.0)
	4 (5.1)	10 (12.8)	36 (46.2)	26 (33.3)	2 (2.6)	78 (100.0)
プレゼンテーション(技法)	2 (2.4)	5 (6.0)	13 (15.7)	45 (54.2)	18 (21.7)	83 (100.0)
	5 (6.4)	12 (15.4)	41 (52.6)	18 (23.1)	2 (2.6)	78 (100.0)


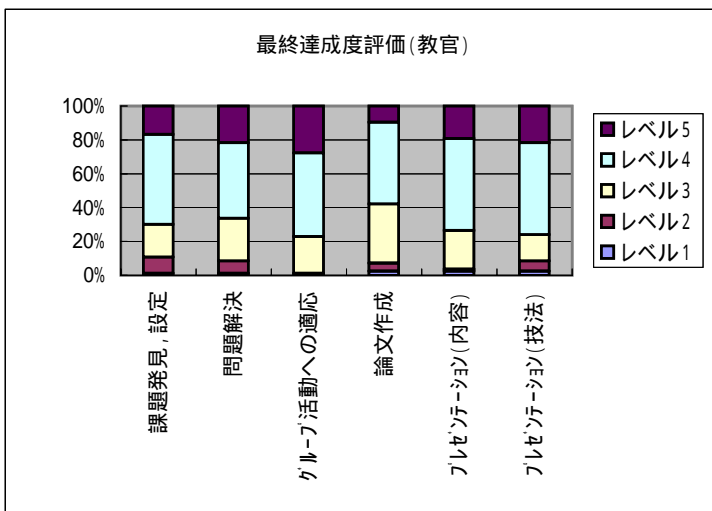


表-3 教官と学生の評価差(中間達成度評価,教官評価 - 学生評価)...未回答学生1名除く計82

	+4	+3	+2	+1	±0	-1	-2	-3
課題発見, 設定	0 (0.0)	1 (1.2)	9 (11.0)	25 (30.5)	16 (19.5)	19 (23.2)	9 (11.0)	2 (2.4)
問題解決	0 (0.0)	4 (4.9)	8 (9.8)	20 (24.4)	27 (32.9)	16 (19.5)	6 (7.3)	1 (1.2)
グループ活動への適応	0 (0.0)	1 (1.2)	6 (7.3)	20 (24.4)	27 (32.9)	20 (24.4)	6 (7.3)	0 (0.0)

表-4 教官と学生の評価差(最終達成度評価,教官評価 - 学生評価)...未回答学生5名除く計78

	+4	+3	+2	+1	±0	-1	-2	-3
課題発見, 設定	0 (0.0)	0 (0.0)	5 (6.4)	27 (34.6)	32 (41.0)	10 (12.8)	3 (3.8)	1 (1.3)
問題解決	1 (1.3)	4 (5.1)	13 (16.7)	23 (29.5)	21 (26.9)	13 (16.7)	3 (3.8)	0 (0.0)
グループ活動への適応	1 (1.3)	3 (3.8)	9 (11.5)	18 (23.1)	33 (42.3)	13 (16.7)	1 (1.3)	0 (0.0)
論文作成	0 (0.0)	3 (3.8)	13 (16.7)	20 (25.6)	26 (33.3)	11 (14.1)	4 (5.1)	1 (1.3)
プレゼンテーション(内容)	1 (1.3)	3 (3.8)	13 (16.7)	25 (32.1)	30 (38.5)	5 (6.4)	1 (1.3)	0 (0.0)
プレゼンテーション(技法)	2 (2.6)	4 (5.1)	15 (19.2)	31 (39.7)	18 (23.1)	4 (5.1)	4 (5.1)	0 (0.0)

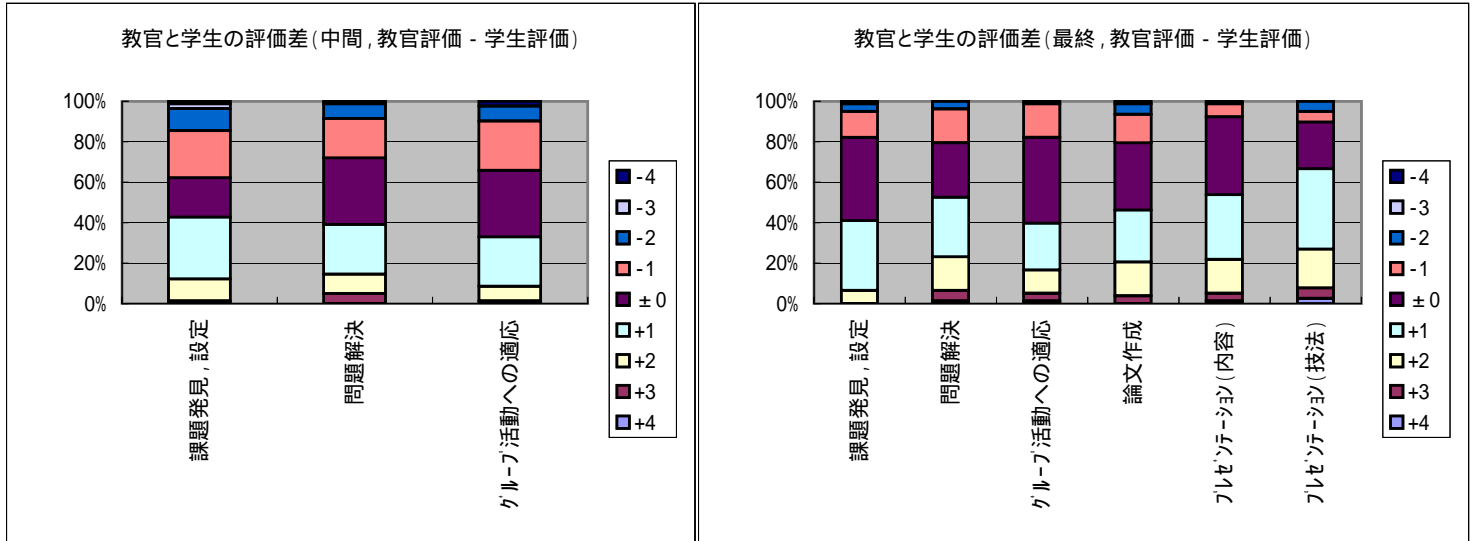


表-5 最終達成度評価と中間達成度評価の評価差 (最終評価 - 中間評価)...未回答学生6名除く
 上段: 教官による評価/下段: 学生

	+4	+3	+2	+1	±0	-1	-2	-3
課題発見, 設定	0 (0.0)	3 (3.6)	16 (19.3)	30 (36.1)	26 (31.3)	7 (8.4)	1 (1.2)	0 (0.0)
	0 (0.0)	3 (3.9)	7 (9.1)	27 (35.1)	28 (36.4)	11 (14.3)	1 (1.3)	0 (0.0)
問題解決	0 (0.0)	6 (7.2)	16 (19.3)	38 (45.8)	18 (21.7)	4 (4.8)	1 (1.2)	0 (0.0)
	0 (0.0)	4 (5.2)	9 (11.7)	27 (35.1)	27 (35.1)	8 (10.4)	2 (2.6)	0 (0.0)
グループ活動への適応	2 (2.4)	4 (4.8)	11 (13.3)	29 (34.9)	35 (42.2)	1 (1.2)	1 (1.2)	0 (0.0)
	0 (0.0)	2 (2.6)	8 (10.4)	17 (22.1)	35 (45.5)	13 (16.9)	2 (2.6)	0 (0.0)

