

表5 - (1) 発表の準備の方法

人(%)

	学 生	教 官	合 計
全員で集まって議論しながら準備	27 (30.3)	7 (43.8)	34 (32.4)
分担した内容を持ち寄った後、	50 (56.2)	8 (50.0)	58 (55.2)
分担した内容を持ち寄った後、	8 (9.0)	1 (6.3)	9 (8.6)
各自が分担した内容を持ち寄	4 (4.5)	0 (0.0)	4 (3.8)
一部の人だけで準備した	0 (0.0)	0 (0.0)	0 (0.0)
合 計	89 (100.0)	16 (100.0)	105 (100.0)

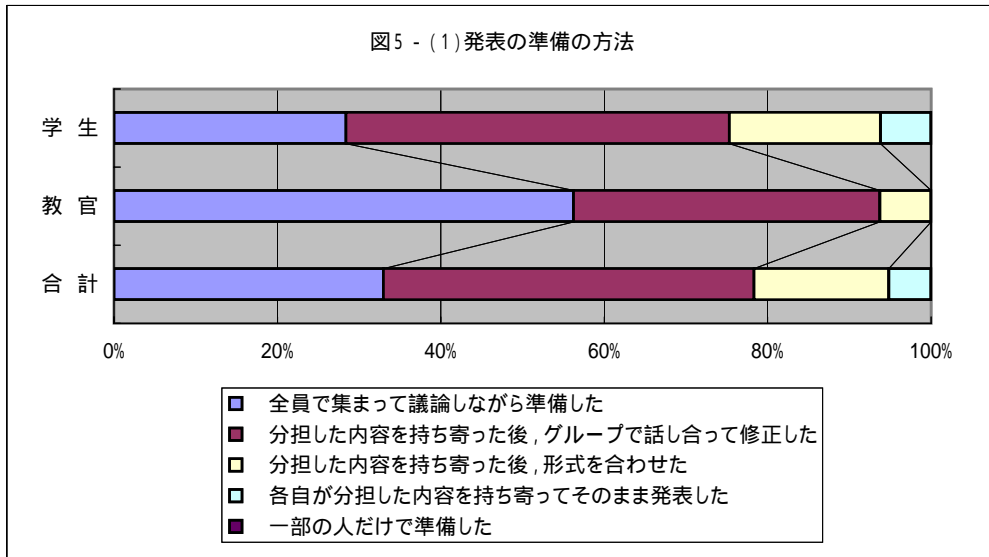


表5 - (2) 発表の準備に要した時間

人(%)

	学 生	教 官	合 計
6時間以内	32 (36.0)	3 (20.0)	35 (33.7)
6時間～12時間	33 (37.1)	9 (60.0)	42 (40.4)
12時間～24時間	21 (23.6)	2 (13.3)	23 (22.1)
24時間～48時間	3 (3.4)	1 (6.7)	4 (3.8)
48時間以上	0 (0.0)	0 (0.0)	0 (0.0)
合 計	89 (100.0)	15 (93.8)	104 (99.0)

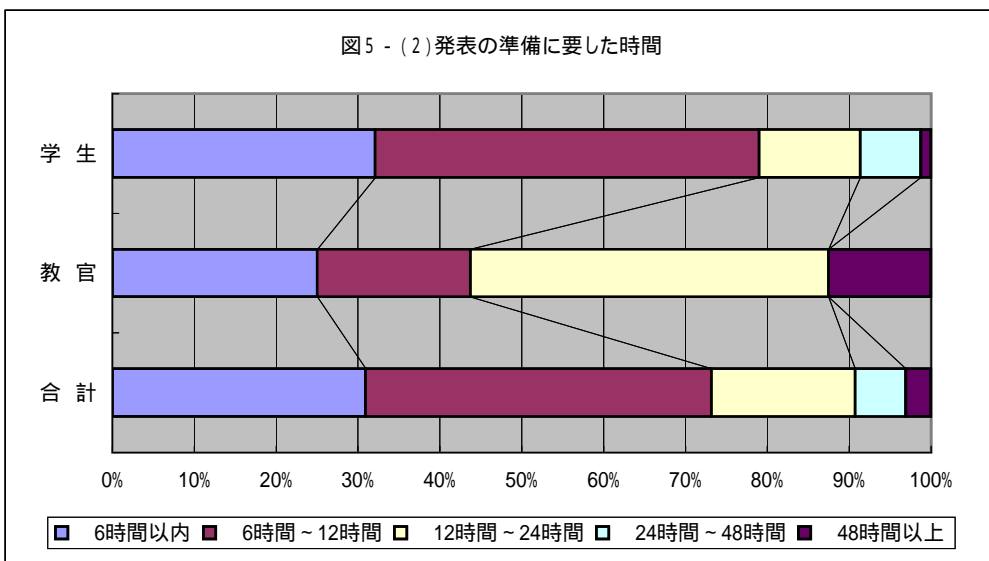


表5 - (3) 発表することに興味を持てたか

人(%)

	学 生	教 官	合 計
大変興味をもった	24 (27.0)	4 (26.7)	28 (26.9)
やや興味を持てた	43 (48.3)	9 (60.0)	52 (50.0)
どちらともいえない	19 (21.3)	3 (20.0)	22 (21.2)
あまり興味を持てなかった	2 (2.2)	0 (0.0)	2 (1.9)
全く興味を持てなかった	1 (1.1)	0 (0.0)	1 (1.0)
合 計	89 (100.0)	16 (100.0)	105 (100.0)

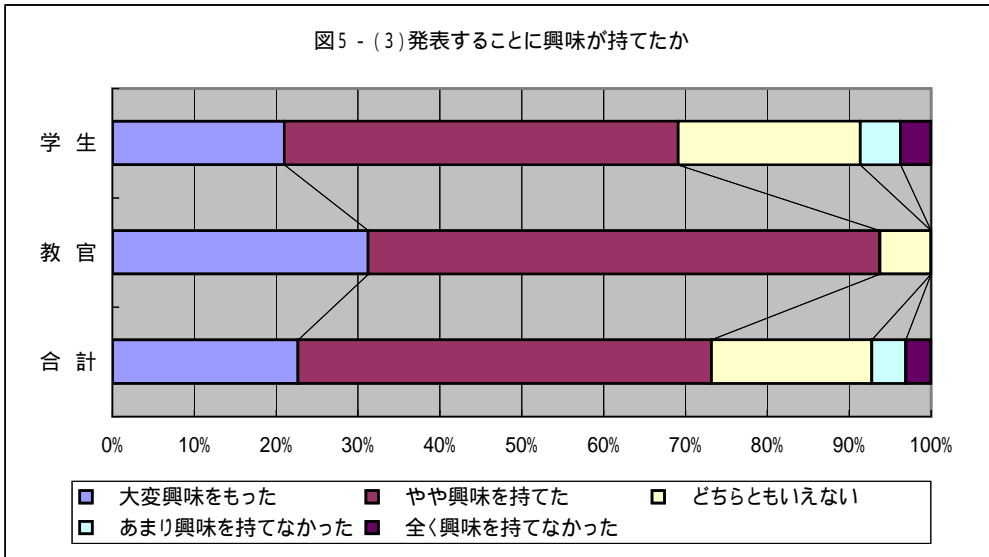


表5 - (4) 自分グループの発表の評価

人(%)

	学 生	教 官	合 計
かなりよくできた	14 (15.7)	5 (33.3)	19 (18.3)
よくできた	30 (33.7)	8 (53.3)	38 (36.5)
まあまあのできであった	30 (33.7)	2 (13.3)	32 (30.8)
あまりよくできなかった	13 (14.6)	0 (0.0)	13 (12.5)
非常に悪い出来栄であった	2 (2.2)	0 (0.0)	2 (1.9)
合 計	89 (100.0)	15 (93.8)	104 (99.0)

